1 – la fenêtre « grillagée »

fabrice peltier

2 – la fenêtre translucide



3 – Rénoncer

fabrice peltier

4 – le 100% végétal

fabrice peltier

Comment choisir le « **juste emballage** » ?

Le « juste emballage » est conçu pour être performant lors de l'intégralité du cycle de vie et de la chaîne de valeur du couple contenant-contenu (produit/emballage), en limitant le plus possible ses impacts environnementaux.

fabrice peltier

Un « juste emballage » ce sont des fonctionnalités appropriées, indispensables et nécessaires :

- la juste protection du contenu pour prévenir tout risque de gaspillage
- la juste garantie de sécurité afin de préserver l'intégrité du produit et du consommateur
- la juste information du consommateur pour garantir la conformité
- le juste service rendu au consommateur/utilisateur

fabrice peltier

Un « juste emballage » c’est une consommation de ressources adéquates en qualité et en quantité parfaitement calibrées :

- le juste volume de l’emballage
- le juste poids de matériau
- la juste origine des ressources
- la juste fin de vie de l’emballage

fabrice peltier

Un « juste emballage » c'est une solution qui ne génère pas de transferts d'impacts en matière d'emballages secondaires, tertiaires et en logistique :

- la prise en compte du système complet d'emballage
- l'analyse et la mesure des performances sur l'ensemble du cycle de vie du couple contenant-contenu consommé

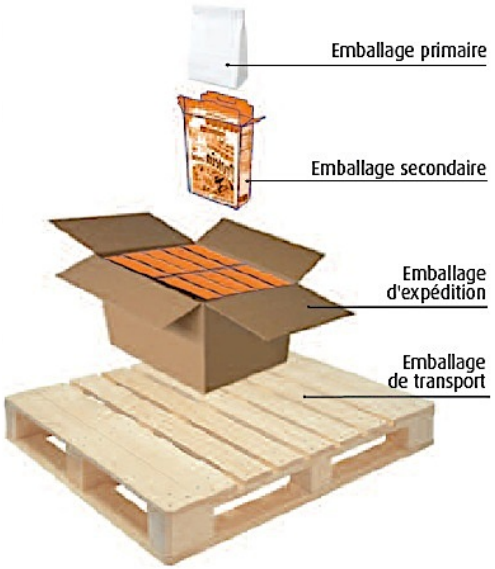

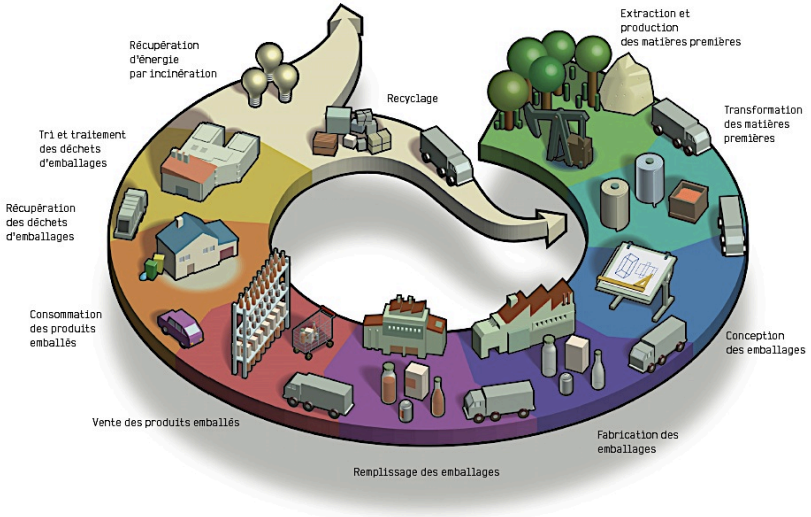

fabrice peltier

Concevoir le « juste emballage » requiert une méthodologie rigoureuse afin de définir les fonctionnalités et d'y répondre en maîtrisant les performances techniques, environnementales et économiques du couple contenant-contenu

GENEPACK®

fabrice peltier

Vous accompagner pour la définition et le déploiement d’un projet d’emballage éco-conçu

L’objectif est de vous aider à élaborer un brief packaging pertinent au regard des fournisseurs et de la communication auprès des consommateurs, notamment concernant les caractéristiques de durabilité.

Définition de la vision → **Idéation de concepts d’emballages durables** → **Sélection de la solution et aide à l’élaboration du brief** → **Suivi du déploiement**

fabrice peltier

Phase 1

Mettre le groupe de travail à niveau, recueillir des informations pour cerner le projet

- Présentation du groupe de travail, définition de l'organisation et des rôles de chacun
- Présentation du contexte, des tendances et définition du problème à résoudre
- Validation du planning, validation des livrables

- Visite en groupe des lignes de production

- Partage des visions de chacun, comprendre les attentes et la perception d'un emballage durable
  → réalisation d'entretiens individuels de 30 minutes avec chaque participant du groupe projet.

- Détecter les potentiels projets en cours. Recenser les éléments de base pour établir la « **roue du packaging** »

- Faire émerger les points d'améliorations possibles et les grands axes de recherche…

La roue du packaging

Un outil indispensable pour savoir d'où on vient…

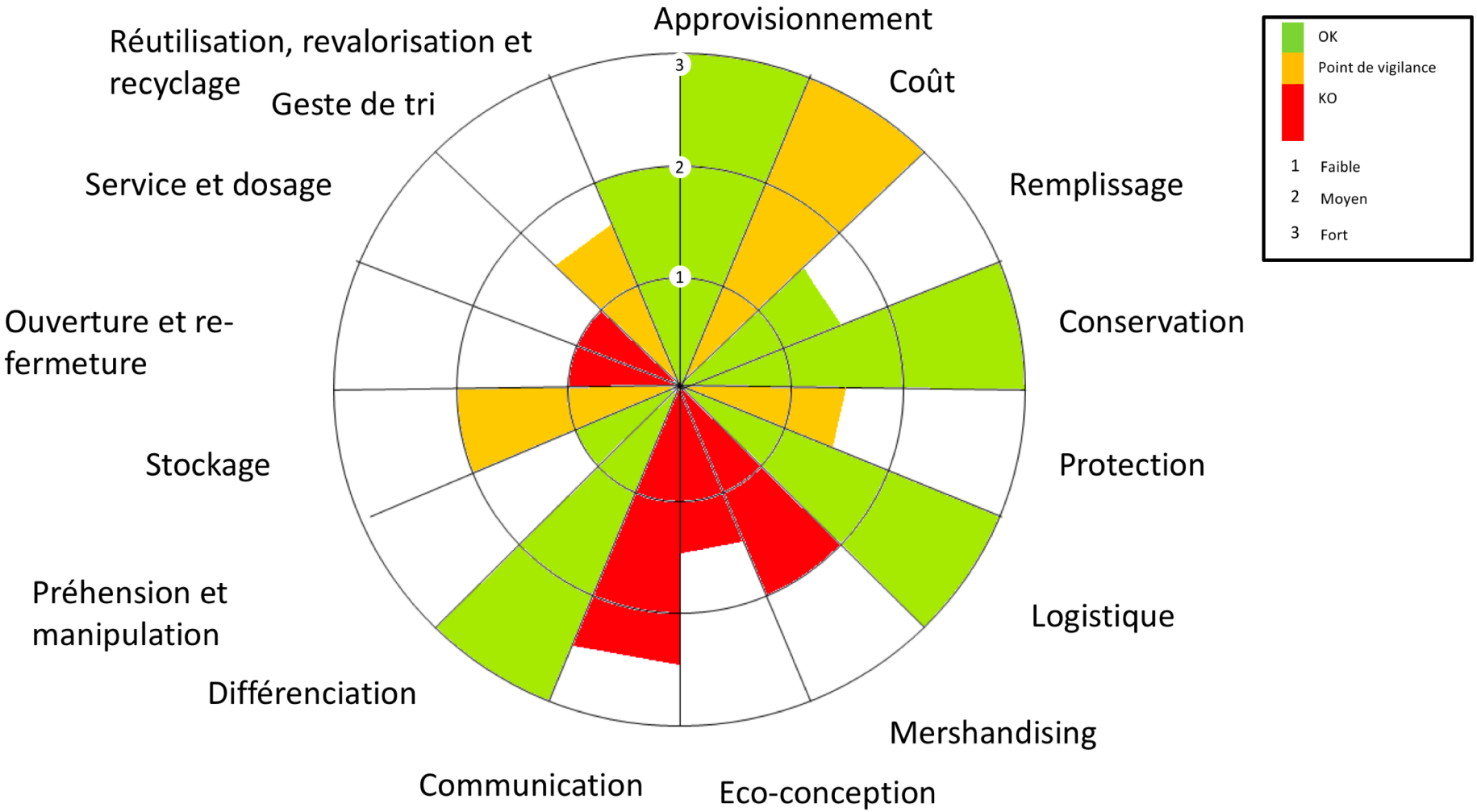

fabrice peltier

La roue du packaging

Pour connaître ses forces, ses faiblesses, ses contraintes et identifier ses axes de développement …

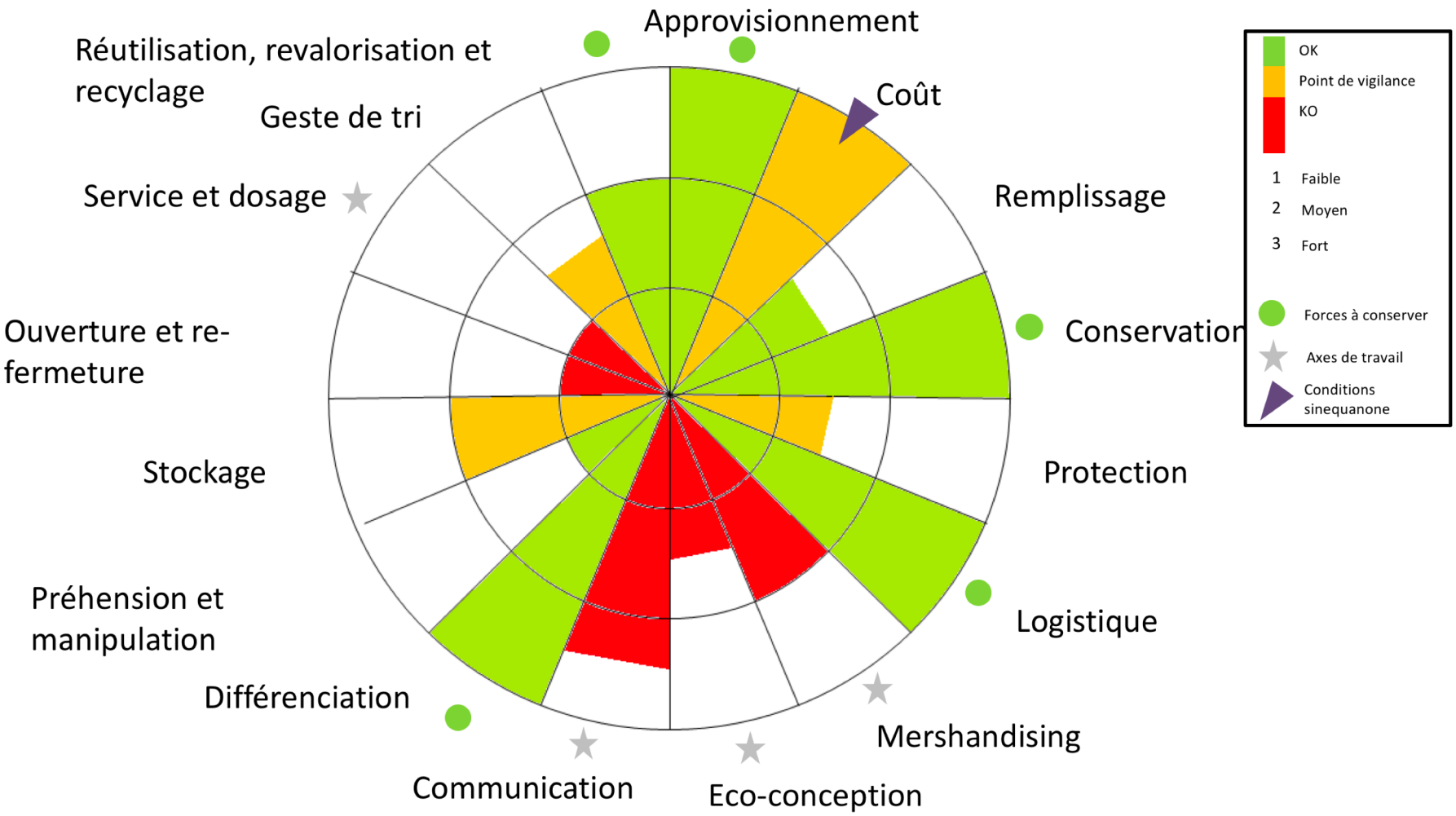

fabrice peltier

Phase 2

Journées de travail avec les équipes en 2 temps : partage d'un socle de connaissances et séance de créativité

- Générer un maximum d'idées de façon individuelle et collective
- Partager ces idées au groupe et les transformer en projets d'emballage
- Sélectionner des premiers projets et les maquetter
- Rédiger et partager des fiches projet très précises
- Retenir de façon collégiale les projets les plus pertinents (minimum 3)

Les fiches projet

Décrire précisément, anticiper les obstacles et planifier les actions

Insight

- The pouch-tainer gives you a flexible pack with all the benefits of rigid.
- Keeps the costing down for all AOA markets whilse still having the functional benefits of the rigid frame.

Pluses

- *Flexible with benefit of rigid*
- *Stackable (rectangular space efficient)*
- *Right handed & "lefties"*
- *Cos of lid would be a one time purchase*
- *Reusable "more" sustainable*
- *Lid & dosing aid integrated*
- *More moisture protection*
- *Existing technologies*
- *Differentiation / "Own-able"*

Potentials

- *Consider further optimisation only using a "snap on" secure lid design to fix the pouch and rim*
- *"Universal" (Maggie&Chef) frame with only one tooling.*
- *Material evolution towards sustainability*
- *How to adapt to liquid form?*

Concerns

- *How to make it fit our pouch? (and not the competition)*
- *Addresses whom? Current pouch user or current container user?*
- *Price positioning has to be thoroughly evaluated (vs. just pouch/container)*

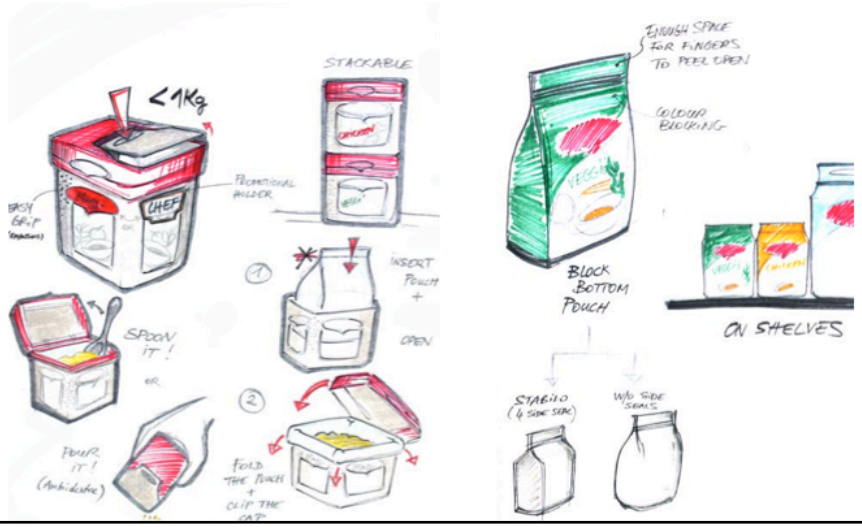

Concept :

Potentiel :

Points forts :

Points sensibles :

Actions :

fabrice peltier

Phase 3

Priorisation des fiches projets afin de développer les solutions les plus convenables

- Établissement de la roue du packaging pour chaque projet
- Évaluation des projets sur des critères de recyclabilité actuelle et future dans le cadre de l'ECT
- Recommandations
- Présentation aux instances décisionnaires

	Solution 1	Solution 2	Solution 3
Usage / Ergonomie	++	-	+
Fonctionnalités attendues	+	++	- -
Facilité d'industrialisation	-	+	-
Transport / Logistique	+	++	- -
Marketing	+	-	++
Communication durable	++	+++	+
Durabilité	-	++	- -
Impact économique	-	+	++
…			

Phase 4

Assistance tout au long du projet jusqu'à la mise sur le marché

- Participation à la recherche et aux brief fournisseurs
- Suivi et évaluation des réponses
- Aide à la rédaction des argumentaires et des allégation environnementales

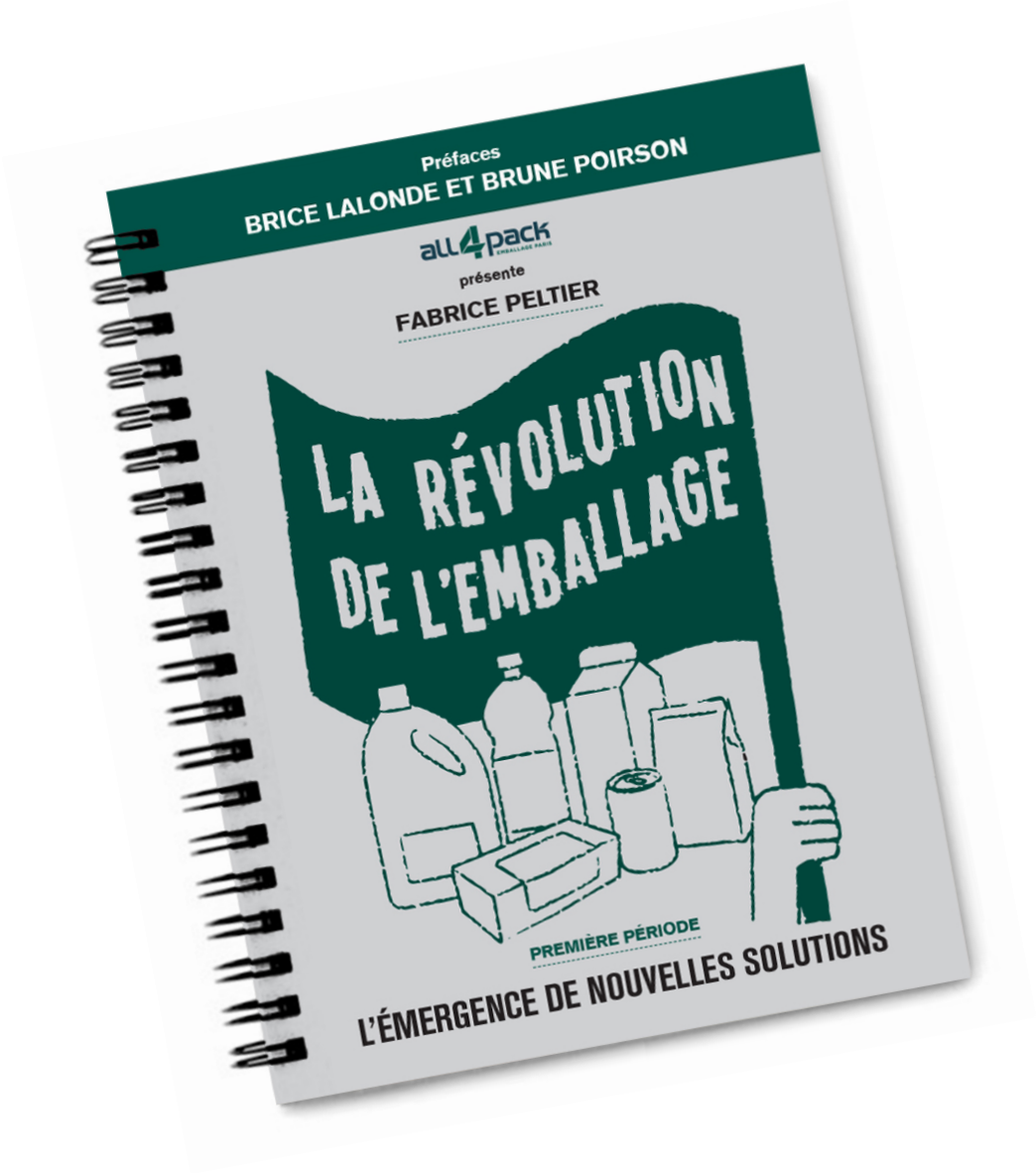

Vos questions,
merci pour votre attention

fabrice peltier